



CONTACT :

STEELNOVEL

Tél. : 33 (0)9 82 22 23 73

Fax : 33 (0)1 34 29 60 64

120 rue Jean Jaurès

92300 Levallois Perret - France

contact@steelnovel.com

www.steelnovel.fr



LA SOLUTION
ERGONOMIQUE
produits conseil réadaptation



TABOURETS, CHAISES ET MATELAS INDUSTRIELS SPÉCIALISÉS



STAG 4



INDUSTRIEL : #SYN_SG101 / SOUDURE : #SYN_SG102

ZONE DE TRAVAIL 0" À 28"



*Revêtement pour soudure disponible



Le Stag 4 est un tabouret ergonomique qui réduit la sensation de pression dans les genoux, les chevilles et la région lombaire. Ce produit permet le travail à genoux en tout confort.

RÉGLAGE DE LA HAUTEUR DU SIÈGE

- › Cylindre 140 mm standard : 17.5" à 22.5" du sol
- › Cylindre 80 mm : 15.25" à 18" du sol
- › Cylindre 200 mm : 19.5" à 27.5" du sol

DIMENSIONS

- › Genoux : 9.5" de largeur x 16" de profondeur
- › Siège : 12.5" de largeur x 12" de profondeur

MÉCANISME

- › 1 levier : ajustement de la hauteur de l'assise et inclinaison de 20° de l'assise pour utiliser le plastron

REMBOURRAGE

- › Coussins à double densité, mousse à cellules fermées

REVÊTEMENT

- › Moburg et Naugahyde, antibactérien, antistatique, facile d'entretien

BASE

- › 21" x 27", en acier
- › 5 roues de 3" toutes surfaces dont 3 avec frein
- › Compartiment à outils central inclus

TA180




INDUSTRIEL : #SYN_TA101 / SOUDURE : #SYN_TA102

ZONE DE TRAVAIL 28" À 50"



*Revêtement pour soudure disponible



Le TA180 est un tabouret assis-debout ergonomique qui améliore le confort des travailleurs lors du travail à des surfaces élevées (ex.: comptoir) et diminue les maux de pieds et de jambes.

RÉGLAGE DE LA HAUTEUR DU SIÈGE

- › Cylindre non-pivotant 270 mm : 23.5" à 33"

DIMENSIONS

- › Siège : 12.5" de largeur x 9.5" de profondeur

MÉCANISME

- › 2 leviers : ajustement de la hauteur de l'assise et inclinaison de l'assise

REMBOURRAGE

- › Coussins à double densité, mousse à cellules fermées

REVÊTEMENT

- › Moburg et Naugahyde, antibactérien, antistatique, facile d'entretien

BASE

- › 21" x 16.5", en acier avec semelle antidérapante

TIP

INDUSTRIEL : #TIP MATELAS SUR MESURE

ZONE DE TRAVAIL 0" À 28"



* Revêtement pour soudure disponible
** Produit conçu sur mesure



Les matelas TIP, sont des conceptions sur mesure selon les besoins des travailleurs. Ils sont préconisés pour les positions de travail contraignantes avec appuis ou contacts sur des surfaces rigides.

SPÉCIFICATIONS

- Choix des dimensions du matelas
- Choix de l'épaisseur du matelas
- Choix de couleurs
- Choix de mousse (dureté)

- Revêtement Naugahyde, antibactérien, antistatique
- Possibilité de surface anti-dérapante
- Revêtement anti-brûlures aussi disponible pour les applications de soudure

FLEX

INDUSTRIEL : #SYN_FX101 / SOUDURE : #SYN_FX102

ZONE DE TRAVAIL 0" À 28"



* Revêtement pour soudure disponible



Le Flex est un tabouret ergonomique qui permet de réduire la sensation de pression au fessier, aux poignets et à la région lombaire. Il permet de varier les positions de travail rapidement.

RÉGLAGE DE LA HAUTEUR DU SIÈGE

- Cylindre 140 mm standard : 17.5" à 22.5" du sol
- Cylindre 80 mm : 15.25" à 18" du sol
- Cylindre 200 mm : 19.5" à 27.5" du sol

DIMENSIONS

- Dossier : 12.5" de largeur x 12" de profondeur
- Siège : 17.5" de largeur x 14.5" de profondeur

MÉCANISME

- 1 levier : ajustement de la hauteur de l'assise et inclinaison de 85° pour utiliser le siège comme dossier.

REMBOURRAGE

- Coussins à double densité, mousse à cellules fermées

REVÊTEMENT

- Moburg et Naugahyde, antibactérien, antistatique, facile d'entretien

BASE

- 21" x 27", en acier
- 5 roues de 3" toutes surfaces dont 3 avec frein
- Compartiment à outils inclus

FLEX 2

INDUSTRIEL : #SYN_FX2101 / SOUDURE : #SYN_FX2102

ZONE DE TRAVAIL 0" À 28"



* Revêtement pour soudure disponible



Le Flex 2 est un tabouret ergonomique qui permet le travail en position incliné vers l'arrière. Ce produit permet de varier les positions de travail rapidement.

RÉGLAGE DE L'ANGLE DU SIÈGE ET DU DOSSIER

- Ajustement de l'angle du dossier par rapport au sol de 15° à 85°

DIMENSIONS

- Dossier : 17" de largeur x 28" de hauteur
- Siège : 18" de largeur x 18" de profondeur

MÉCANISME

- Ajustement facile de l'inclinaison du dossier avec un cylindre pneumatique actionné à l'aide d'un simple levier.

REMBOURRAGE

- Coussins à double densité, mousse à cellules fermées

REVÊTEMENT

- Moburg et Naugahyde, antibactérien, antistatique, facile d'entretien

BASE

- 17" x 33", en acier
- 4 roues de 3" toutes surfaces

SF180 / TF180



INDUSTRIEL : #SYN_SF180101 - #SYN_TF180101 / SOUDURE : #SYN_SF180102 - #SYN_TF180102 ZONE DE TRAVAIL 28" À 50"

SF180



Les SF180 et TF180 sont des tabourets ergonomiques industrielles permettant le travail sur une longue période de temps.

RÉGLAGE DE LA HAUTEUR DU SIÈGE

- › Cylindre 80 mm : 14.75" à 17.5" **(SF180)**
- › Cylindre 140 mm : 17" à 22" du sol **(SF180)**
- › Cylindre 200 mm : 19" à 27" **(TF180)**
- › Cylindre 270 mm : 23" à 33" **(TF180)**

DIMENSIONS

- › Siège : 17.5" de largeur x 14" de profondeur
- › Dossier : 12" de largeur x 14" de hauteur

MÉCANISME

- › 3 leviers : ajustement de la hauteur de l'assise, de l'angle de l'assise, ainsi que de l'angle du dossier

REMBOURRAGE

- › Coussins à double densité, mousse à cellules fermées

REVÊTEMENT

- › Moburg et Naugahyde, antibactérien, antistatique, facile d'entretien

BASE

- › 25" et 28" de diamètre, en acier selon le choix du cylindre
- › 5 roues de 3" toutes surfaces

TF180





*Revêtement pour soudure disponible

VEGA



INDUSTRIEL : #SYN_VG101 / SOUDURE : #SYN_VG102

ZONE DE TRAVAIL 28" À 35"



Le Vega est un tabouret ergonomique qui offre un support thoracique (plastron), réduit les efforts musculaires lombaires et permet l'amplitude des mouvements des membres supérieurs.

RÉGLAGE DE LA HAUTEUR DU SIÈGE

- › Cylindre 140 mm standard : 17" à 22" du sol
- › Cylindre 80 mm : 14.75" à 17.5"
- › Cylindre 200 mm : 19" à 27"

DIMENSIONS

- › Siège : 17.5" de largeur x 14" de profondeur
- › Dossier : 12" de largeur x 15.5" de hauteur

MÉCANISME

- › 1 levier : ajustement de la hauteur de l'assise
- › 2 molettes : ajustement de la profondeur du dossier et de la hauteur du dossier

REMBOURRAGE

- › Coussins à double densité, mousse à cellules fermées

REVÊTEMENT

- › Moburg et Naugahyde, antibactérien, antistatique, facile d'entretien

BASE

- › 25" et 28" de diamètre, en acier selon le choix du cylindre
- › 5 roues de 3" toutes surfaces

*Revêtement pour soudure disponible